

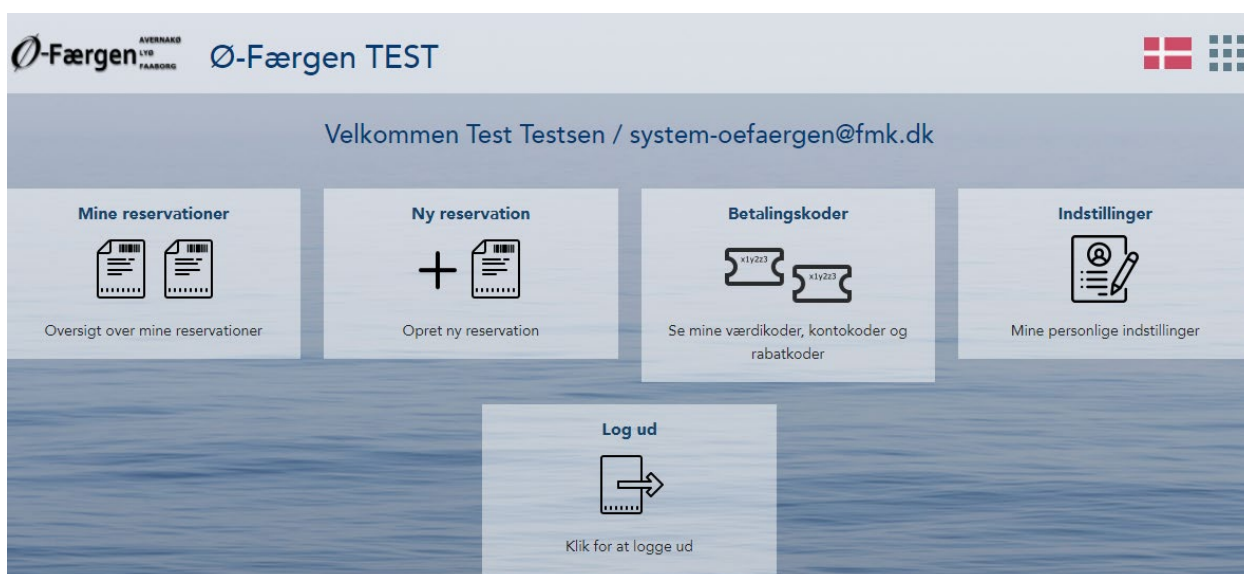
Tilmeld dig automatisk betaling som Ø-bo

Hvis du tilmelder dig automatisk betaling, vil pengene fremover blive trukket på dit betalingskort, hver gang du rejser.

Men du skal være opmærksom på, at du ikke får yderlige 25% rabat på køb, som du ellers kan opnå med et forudbetalt rabatkort som du opretter på "Min Side".

Med automatisk betaling slipper du for at indtaste kortoplysninger og skal ikke bruge tofaktorgodkendelse og NemID, hver gang du booker. Du behøver ikke længere printe billetter, du skal blot medbringe dit Ø-kort på rejsen.

Når du har logget ind på "Min Side" (se "vejledning til Ø-bo")



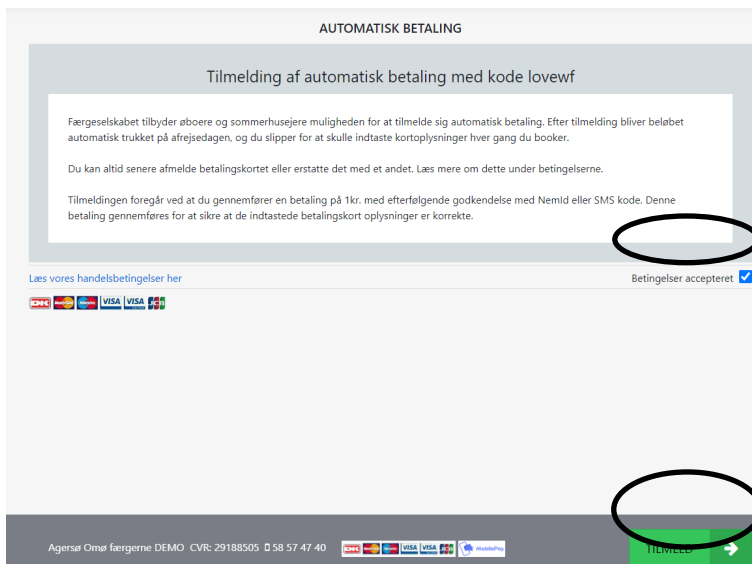
1. Tryk på Betalingskoder



2. Vælg Tilmeld koden til "Automatisk betaling"





3. Sæt hak i betingelser accepteret og tryk på tilmeld



4. Indtast kortoplysninger og tryk gennemfør betaling


Indtast kortoplysninger

Ordrenr. Ab-4969 · Valuta: DKK


VISA  VISA 


Kortnummer

Udløbsdato (MM / YY) Kontrolcifre

MM - YY CVV/CVC 

Gennemfør betaling

 Sikker kreditkortbetaling
Krypteret forbindelse efter gældende PCI standarder, systemet er certificeret af uafhængig revision



Nu er du tilmeldt

Når du bestiller plads vil der under Indtast personlige oplysninger under BETALINGSKODE være en knap til højre du skal trykke på for at tilføje dit betalingskort.